



Matbox - réf.: MBX +réf. couleur

Une boîte en silicone pour protéger vos instruments chirurgicaux


À partir d'un tapis en silicone pour stérilisation, AREX® a conçu Matbox, un conteneur destiné à transporter, protéger et garder stériles vos instruments chirurgicaux.



DONNÉES TECHNIQUES

Élastomère de silicone (catalyseur platine)
Dureté: 70 Shore A
Conforme USP VI & ISO 10993
Bases colorantes < 1% FDA
Dimensions utiles: 195 x 195 x 20 mm
Dimensions hors-tout: 205 x 205 x 28 mm

DISPONIBLE DANS LES 10 COULEURS CI-DESSOUS



réf.: BN JA OR RO RF GR VT VA NO BL

MBX, SUIVI PAR DEUX LETTRES SELON CODE COULEUR

DISTRIBUÉ PAR



Fabricant:
STERNE
ZAC DU MIN
Rue Jean Monnet
84302 Cavailon- FRANCE


www.arex.fr

Matbox - réf.: MBX +réf. couleur

Conséquences du design des picots en silicone


FOND DE LA MATBOX

Les rangées de picots sont juste en face des ouvertures latérales, ainsi les extrémités des instruments ne sortiront pas de la Matbox.



COUVERCLE MATBOX



Les rangées des picots souples s'emboîtent avec ceux du fond de la boîte Matbox II, ainsi les instruments sont ils maintenus en place.



Matbox II - réf.: MBXII +réf. couleur

Une boîte en silicone pour protéger vos instruments chirurgicaux

À partir d'un tapis en silicone pour stérilisation, AREX® a conçu Matbox II, un conteneur destiné à transporter, protéger et garder stériles vos instruments chirurgicaux.



DONNÉES TECHNIQUES

Élastomère de silicone (catalyseur platine)
Dureté: 70 Shore A
Conforme USP VI & ISO 10993
Bases colorantes < 1% FDA
Dimensions utiles: 100 x 195 x 20 mm
Dimensions hors-tout: 115 x 215 x 28 mm

DISPONIBLE DANS LES 10 COULEURS CI-DESSOUS



réf.: BN JA OR RO RF GR VT VA NO BL

MBX, SUIVI PAR DEUX LETTRES SELON CODE COULEUR

DISTRIBUÉ PAR



Fabricant:
STERNE
ZAC DU MIN
Rue Jean Monnet
84302 Cavailon- FRANCE


www.arex.fr

Matbox II

Conséquences du design des picots en silicone

FOND DE LA MATBOX II

Les rangées de picots sont juste en face des ouvertures latérales, ainsi les extrémités des instruments ne sortiront pas de la Matbox II.



COUVERCLE MATBOX II

Les rangées des picots souples s'emboîtent avec ceux du fond de la boîte Matbox II, ainsi les instruments sont ils maintenus en place.

